

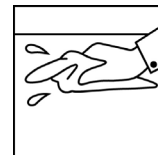
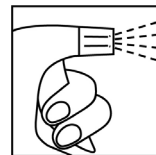

Objekt:	Abzugshaube Küche		
Art der Reinigung	Reinigung alkalisch		
Wann:	wöchentlich / 14-tägig		
Produkt Reinigung:	Intensiv-Reiniger	Nr.	1
Produkt Reinigung:	Grillex Krustenlöser (optional)	Nr.	3

Arbeitsschritte Reinigung

1. Filter herausnehmen, in Spülmaschine reinigen.
Wenn keine Spülmaschine vorhanden ist, Reinigung mit Intensiv-Reiniger Nr. 1
2. Innenraum mit Intensiv-Reiniger einsprühen, 5 Minuten einwirken lassen
3. Haffenden Schmutz mit Bürste oder Tuch lösen,
gelösten Schmutz mit Wasser abwaschen.
4. Lösung mit gelöstem Schmutz unter Öl-Ablauf auffangen.
5. Innenraum mit feuchtem Tuch nachwischen
6. Filter erst in getrocknetem Zustand einsetzen. Auf Dichtigkeit achten.
7. Abzugshaube erst in Betrieb nehmen, wenn alle Filter eingesetzt sind.
8. Außenflächen nach Anweisung Sichtflächen reinigen und Pflegen.



Verfahren: Nasswischen
Material: Blaues Tuch feucht, ggf. Bürste



Hinweis: Für eine Desinfektionsreinigung in einem Arbeitsgang Deso LBM Nr 7 verwenden
Vorsicht bei Arbeiten über Kopf. Sprühnebel nicht einatmen.

Bei besonders starker Verschmutzung Grillex Krustenlöser Nr. 3 verwenden.
Bei Verwendung von Grillex Krustenlöser Nr. 3 passende Schutzkleidung tragen (siehe Etikett)!

Durchgeführt von	Datum	Unterschrift
Kontrolliert von	Datum	Unterschrift